

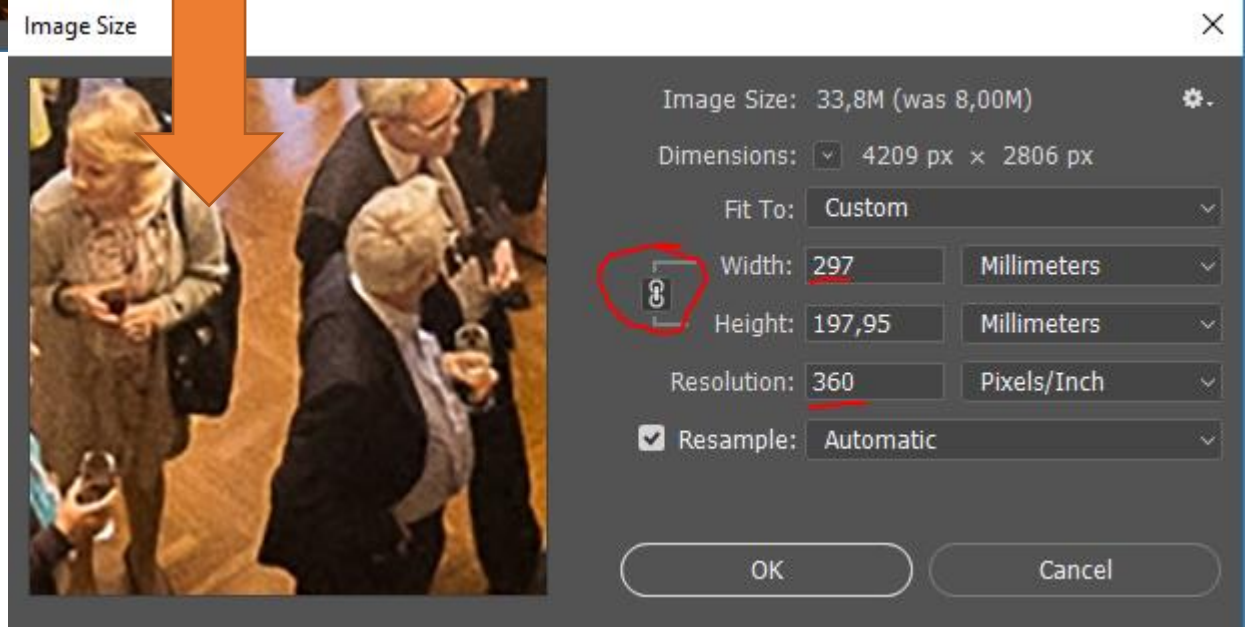
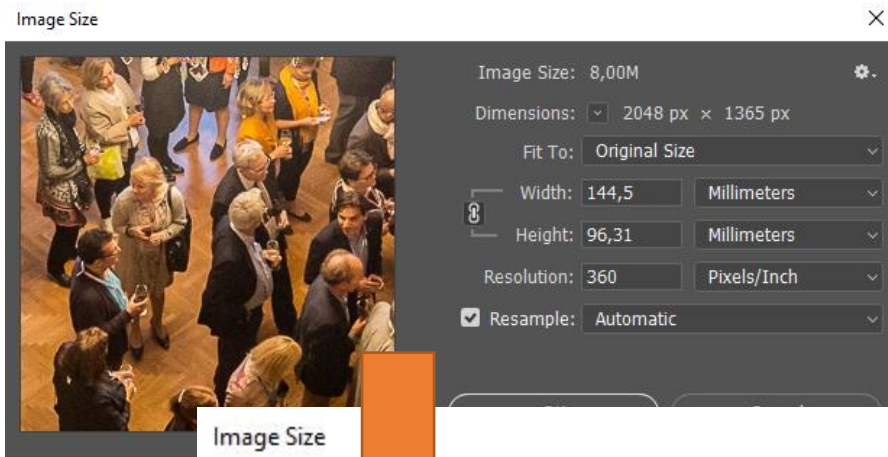
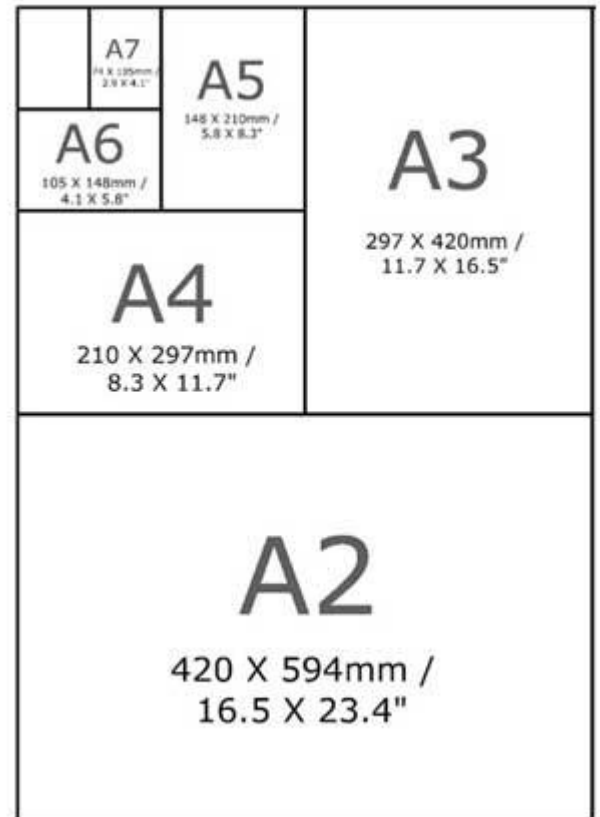
Tulostusohje valokuville Epson Stylus Pro 3880 -tulostimella

1. Avaa tulostettava kuva Photoshopissa: *File > Open ...*
2. Aseta kuvan koko tulostuspaperin koon mukaan niin, että kumpikaan kuvan mitoista ei ylitä paperin mittoja. Muista säilyttää kuvasuhde!

Image > Image size

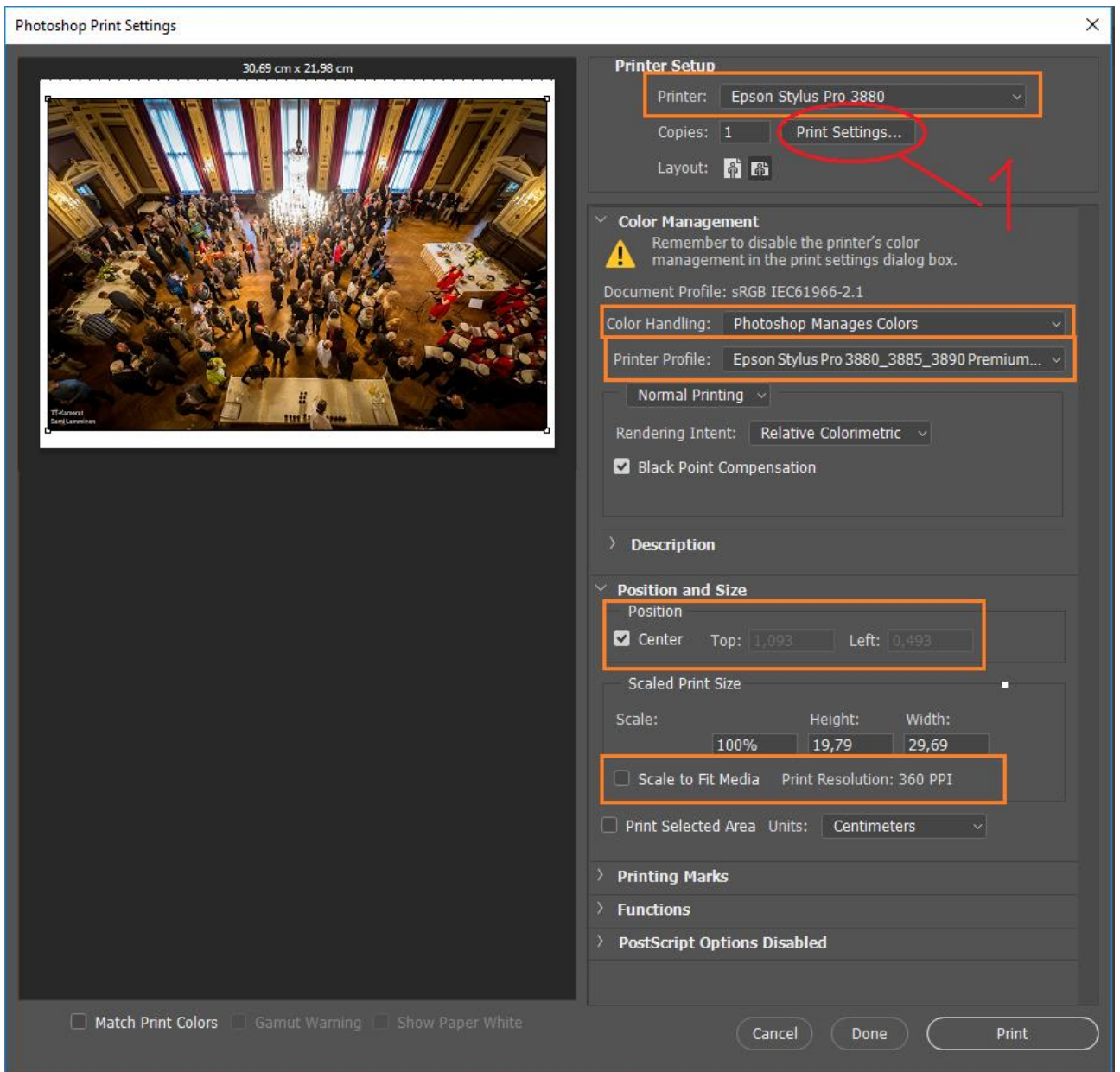
Käytä resoluutiona 360 PPI parhaan mahdollisen laadun saamiseksi.

Esimerkiksi jos tulostat laajan maisemakuvan aseta kuvan leveys paperin pitkän sivun mukaan, ja vastaavasti jos sinulla on 4:3-kuvasuhteen valokuva aseta kuvan korkeus paperin lyhyen sivun mukaan.



HINNASTO: A4 = 2€; A3 = 4€; A2 = 8€, MERKKAÄ TULOSTEET PIIKKILISTAAN VARUSTEKAAPISSA

3. Avaa tulostusikkuna *File > Print*
4. Tarkista tulostusikkunasta oranssilla merkityt kohdat.



Color Handling: Photoshop Manages Colors

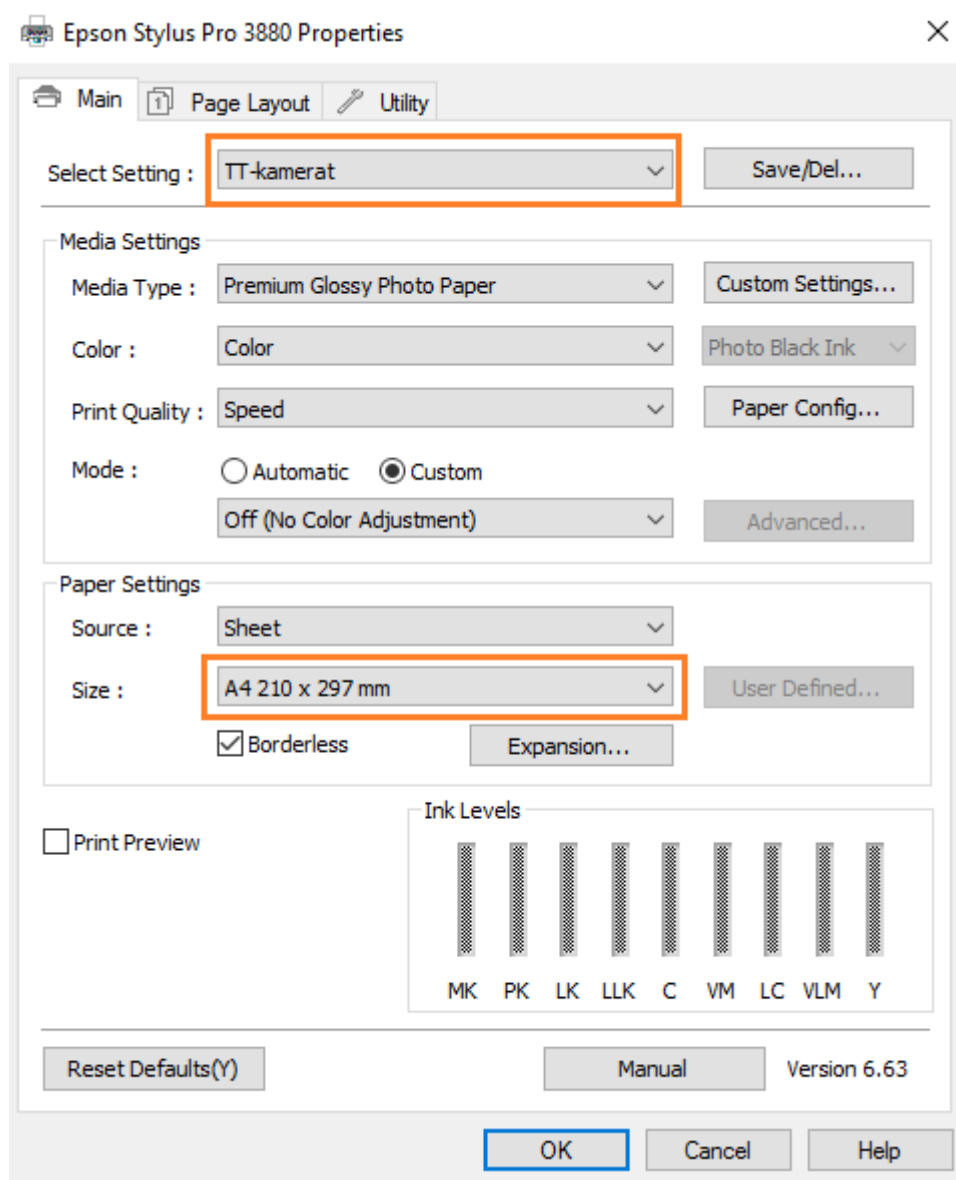
Printer Profile: Epson Stylus Pro 3880_3885_3890 PremiumGlossyPhotoPaper

Position: Center päällä

Scale to fit media: pois päältä

5. Avaa *Print settings...* (kuvassa 1)

HINNASTO: A4 = 2€; A3 = 4€; A2 = 8€, MERKKAÄ TULOSTEET PIIKKILISTAAN VARUSTEKAAPISSA



6. Valitse kerhon tulostusasetukset ikkunan ylhäältä
Select Setting: TT-kamerat
7. Vaihda paperin koko oikeaksi, oletuksena se on A4. Lisäksi paperi on oletuksena vaaka-asennossa, vaihda se tarvittaessa *Page Layout*-valikosta.
8. OK
9. Käynnistä Epson-tulostin. Nyt kaiken pitäisi olla kunnossa. Avaa tulostimen luukut kokonaan auki - sekä paperin syöttöluukku että tulostusluukku. Lataa oikean kokoinen paperi paikalleen ja säädä harmaa paperinohjain pitämään paperin paikallaan.
10. Klikkaa Print ja kuva tulostuu! Merkitse tulosteet Kerhon varustekaapissa löytyvään piikkilistaan, ja maksa tulosteet viimeistään syys- ja kevätlukukausien lopussa.

... Jos ei kuitenkaan tulostu, tarkista vielä tulostimen liitäntä, onko jokin muste loppu ja onko paperi paikallaan.

Jos kuvaan tulostuu raitoja on jokin tulostuspää tukossa tai tukkeutumassa. Tässä ja muissa mahdollisissa ongelmissa lähetä viestiä hallitukselle joko sähköpostilla kamerat-hallitus@listmail.tut.fi, tai tule huutelemaan Telegramissa TT-kamerat ryhmälle tai privaviestinä @Lamminen. Häätäpauksissa (Epson syytty tuleen tai on kehittänyt tekoälyn) soita PJ Sami Lammiselle: 0505730564